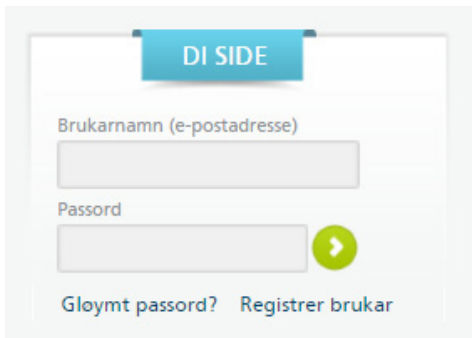


Vel kanalane i startpakken din!

Logg inn på Di side



The screenshot shows a login form titled "DI SIDE". It has two input fields: "Brukarnamn (e-postadresse)" and "Passord". A green arrow button is next to the password field. Below the fields are two links: "Gleymt passord?" and "Registrer brukar".

Nytt innlogginga til Di side øvst til høgre på www.tussa.no

Du treng e-postadresse og passord for å logge inn.

(Dersom du ikkje har logga inn med e-postadresse og passord før må du opprette ein ny brukar. Dette gjer du ved å klikke på "Registrer brukar" og følge instruksane)

- Vel "Breiband og Digital-TV" i toppmenyen
- Vel "GET Kanalvelger"
- Du få no opp kanalane i startpakken din (sjå under)

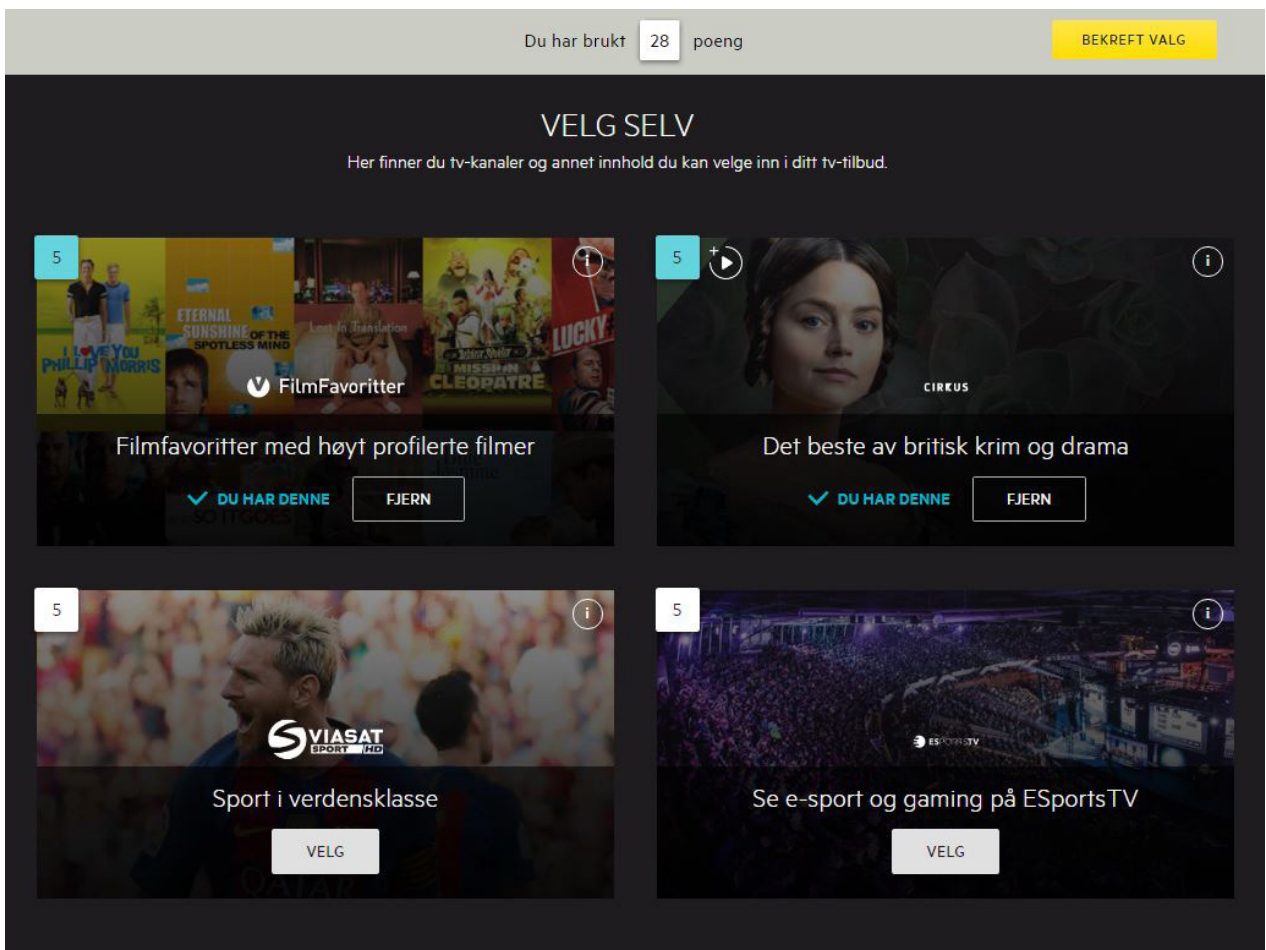
Kanalveljaren

Øvst viser sportskanalar eller filmtilbod du kan velje inn i startpakken din. Desse tilboda brukar 5 poeng av tilgjengelege kanalplassar! Dei du vel vert markert med "Du har denne" og blå firkant øvst til venstre. Valet dukker deretter opp under "Dine valgte kanaler og tjenester" lenger nede.

Desse kan du byte så ofte du vil utan ekstra kostnad.



Her kan du heile tida sjå kor mange poeng du har brukt av tilgjengelege kanalplassar



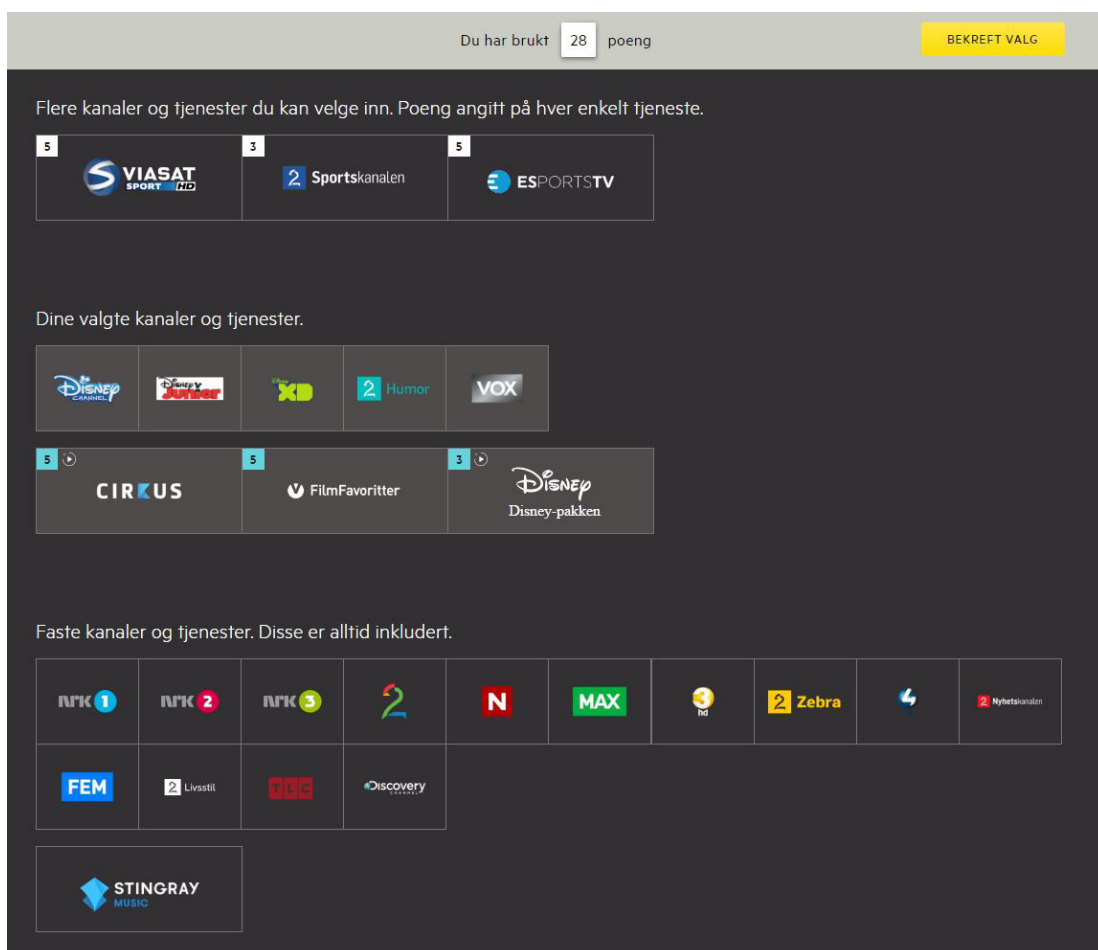
The screenshot shows the "VELG SELV" (Choose Yourself) interface. At the top, it says "Du har brukt 28 poeng" and "BEKREFT VALG". Below the title "VELG SELV" is the subtitle "Her finner du tv-kanaler og annet innhold du kan velje inn i ditt tv-tilbud." There are four selection cards, each with a "5" in a blue box in the top left corner and an information icon in the top right corner. The first card is titled "Filmfavoritter" and has a "DU HAR DENNE" button with a checkmark and an "FJERN" button. The second card is titled "Det beste av britisk krim og drama" and has a "DU HAR DENNE" button with a checkmark and an "FJERN" button. The third card is titled "Sport i verdensklasse" and has a "VELG" button. The fourth card is titled "Se e-sport og gaming på ESportsTV" and has a "VELG" button.

Dette er dei valfrie kanalane dine. Desse kan du bytte så ofte du vil utan ekstra kostnad. Kvar kanal brukar 1 poeng av tilgjengelege kanalplassar! Dei du vel vert markert med grått og dukker deretter opp under "Dine valgte kanaler og tjenester" lenger nede.

Du kan sortere kanalane etter innhald ved å klikke på kategoriene.



Her kan du heile tida sjå kor mange poeng du har brukt av tilgjengelege kanalplassar



Flere tilgjengelege tenester (5 poeng)

Oversikt over kanalar og tenester du har valgt

Faste kanalar og tenester som du ikkje kan bytte ut

Vel kanalar

MERK! Symbola kjem fram når du held musepeikaren over kanal-ikonet.



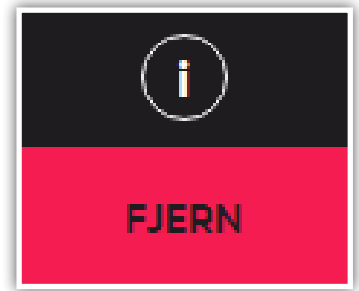
Legg til kanal

Legg til ny kanal ved å klikke på VELG. Kanal-ikonet blir grått og dukker også opp under "Dine valgte kanalar og tjenester" under.



Informasjon

Les meir om kanalen ved å velge "i"-ikonet.




Fjern kanal

Fjern kanal ved å klikke på FJERN.

Fullt

Når du har lagt til maks tal på kanalar og tenester i startpakken din vil du få denne meldinga om du prøver å legge til fleire. Du må fjerne ein eller fleire kanalar for å legge til andre kanalar eller tenester.



Bekreft

Når du er nøgd med val av kanalar og tenester klikk på den gule knappen "BEKREFT VALG" nederst på sida eller øvst til høgre! Kanalane og tenestene vert tilgjengeleg etter nokre minutter på Get-boksen din. Ved stor pågang kan det ta opp til 3 timar.

Du har brukt **27** poeng

BEKREFT VALG

Dine valgte kanalar og tenester.

5 CIRKUS	5 FilmFavoritter	3 Disney Disney-pakken		

Faste kanalar og tenester. Disse er alltid inkludert.

BEKREFT VALG

[AVBRYT](#)